

# 48



## CONGRESO SECOT

OVIEDO

28 - 29 - 30 SEPTIEMBRE 2011



PROGRAMA DEFINITIVO




### SOCIEDADES INVITADAS DE HONOR

Asociación Argentina de Ortopedia y Traumatología



Asociación Alemana de Cirugía Ortopédica





## Índice

<b>Presentación y Bienvenida</b>	04
<b>Comités</b>	06
<b>Información General</b>	07
<b>Temas Oficiales - Mesas Redondas</b>	08
<b>Cursos Formación Médica Continuada</b>	09
<b>Programa Científico</b>	
Miércoles, 28 de septiembre	11
Jueves, 29 de septiembre	12
Viernes, 30 de septiembre	13
<b>Plano de situación</b>	14
<b>Boletín de Inscripción</b>	15
<b>Boletín de Alojamiento</b>	17

# 48

## CONGRESO SECOT

OVIEDO

28 - 29 - 30 SEPTIEMBRE 2011



## Presentación



Queridas compañeros/as,

Del 28 al 30 de septiembre de 2011 el nuevo Palacio de Congresos de Oviedo acogerá el 48 Congreso Nacional de la Sociedad Española de Cirugía Ortopédica y Traumatología, que se celebrará, tal y como se acordó

en el Congreso de Barcelona, bajo la Presidencia de quien fuera hace unos pocos años Presidente de la SECOT: el Prof. Paz Jiménez.

El Comité Científico del 48 Congreso SECOT, encargado del diseño de las actividades docentes y formativas, está presidido por los Profesores Ferrández Portal y Nardi Vilardaga; el primero como responsable por parte del Congreso y el segundo como Presidente de la Comisión de Docencia SECOT.

La Parrilla Científica Oviedo 2011 sigue los parámetros que fueron iniciados con gran éxito en el Congreso de Barcelona 2009 en una apuesta decidida por la Formación Continuada y Especializada, y en la que destacan los 24 Cursos de Formación Médica Continuada, las Cuatro Mesas Redondas - Oficiales y de Congreso -, las sesiones a cargo de los Grupos de Estudio y Sociedades Monográficas, así como las diferentes actividades SECOT inherentes a la celebración del Congreso: presentación de publicaciones, exposición de las mejores comunicaciones y carteles, sesión de la Comisión Nacional de la Especialidad, etc.

Paralelamente a las anteriores la Industria ha diseñado diferentes actividades de carácter científico, con sesiones en las que se pretende dar a conocer técnicas, habilidades y productos, destinados todos ellos a mejorar nuestros conocimientos y la salud de los pacientes.

Dos Sociedades Extranjeras nos honrarán con su presencia como Naciones Invitadas: la Argentina y la Alemana de COT, quienes impartirán Cursos de Formación Médica Continuada, permitiéndonos así conocer la experiencia de nuestros colegas y abriendo, de esa forma, nuestro espectro formativo a la experiencia de otros países.

Desde estas líneas os animo a participar, tanto a los más jóvenes como a los especialistas ya formados, en un Congreso cuya piedra angular es y debe ser la formación y actualización de conocimientos, y en el que la SECOT ha puesto todo su empeño para diseñar un programa que colme vuestras expectativas.

En la confianza de poder encontrarnos personalmente en Oviedo, recibid mi más cordial saludo.

**José Ramón Rodríguez Altónaga**

*Presidente de la SECOT*





# 48

## CONGRESO SECOT



OVIEDO

28 - 29 - 30 SEPTIEMBRE 2011

## Bienvenida



A poco más de dos meses para la celebración del 48º Congreso de la Sociedad Española de Cirugía Ortopédica y Traumatología (SECOT), tengo que comunicaros que los trámites de preparación llevan un excelente ritmo ¡estamos preparados!

El Palacio de Congresos "Ciudad de Oviedo" se ha inaugurado hace un par de meses. Como "espías" hemos asistido a diversos actos de otros dos congresos, uno de Ortodoncia y otro de Neumología, y hemos abierto bien los ojos para observar todo lo bueno que ofrecía el Palacio (y también todo lo malo, si hubiere). Las pruebas no han podido ser más positivas. Todo ha funcionado perfectamente. Las Salas de Comunicaciones, el Auditorio para la Ceremonia Inaugural y las Sesiones Generales de asistencia masiva, así como el Area de Exposición Profesional, no han tenido problemas de sonoridad, audiovisuales o circulación, cosa muy importante por las características de nuestra reunión y en un edificio todavía con poco rodaje.

Se han recibido resúmenes de más de 450 Comunicaciones, que optaban a ocupar uno de los 300 huecos que, para su presentación, permitirá el tiempo de que se dispone para ello. Ante la gran calidad de multitud de ellas, el trabajo del Comité Científico fue árduo, pero, creemos que, eficaz. Se han seleccionado cinco para optar a premio. Lo mismo ha ocurrido con los Poster, en que se han presentado más de mil, lo que ha obligado a una exhaustiva revisión, para lograr entresacar catorce que optan a premio.

Están ya constituidas la tercera y cuarta Mesas Redondas de Temas Actuales, como son "Formación en la especialidad de Cirugía Ortopédica y Traumatología en el Mundo" que, coordinada por el Prof. E. Cáceres, contará con participantes de Alemania, Argentina, Mexico, Reino Unido y España. La de "Terapia Celular", coordinada por el Dr. E. Guerado, también recogerá la experiencia de tres equipos con amplio currículo en el tema.

Las otras dos Mesas Oficiales son ya suficientemente conocidas y están a punto.

Hemos recibido una disposición extraordinaria de las Sociedades Monográficas y Afines, Grupos de Estudio y Sociedades Autonómicas para colaborar en todo lo que pueda redundar en un mayor éxito del Congreso. Se han hecho cargo de la organización de algunos Cursos de Instrucción y de coordinar varias Sesiones de Comunicaciones relacionadas con el objetivo de sus dedicaciones.

Del otro conjunto de Comunicaciones, en que ha tenido mucho que ver el Comité Científico, se han designado los Moderadores de las Sesiones, tratando de que se establezca un positivo debate al final de cada exposición, por lo que se han elegido expertos reconocidos en cada tema.

El día 29 celebraremos la Asamblea Ordinaria de la Sociedad. En esta ocasión es obligado solamente elegir la Sede del Congreso que debe celebrarse en el año 2013, tras el de Málaga del próximo año.

Queremos resaltar de forma especial la aceptación y apoyo internacionales que está teniendo nuestra Sociedad, lo que hace que la presencia de Sociedades de la Especialidad de otros países sea cada vez más numerosa. En esta ocasión vamos a contar con la presencia de Presidentes o representantes de las Sociedades de Alemania, Argentina (las dos Invitadas Especiales este año), Portugal, Chile, Colombia, Ecuador, Mexico, Perú, Marruecos y China. Una presencia especial es la representación de la Federación Europea de Sociedades de Cirugía Ortopédica y traumatología (EFORT), que acoge a cuarenta y dos Sociedades Europeas, entre ellas la nuestra, y a más de cuarenta mil Cirujanos Ortopédicos.

A ellos, y a todos vosotros, os queremos dar la bienvenida y deseáros un ¡Feliz Congreso!

Con el mayor afecto de todo el Comité Organizador, os saluda cordialmente,

**José Paz Jiménez**

*Presidente del Comité Organizador  
48 Congreso SECOT Oviedo 2011*



# 48



## CONGRESO SECOT

OVIEDO

28 - 29 - 30 SEPTIEMBRE 2011

## Comités

### COMITÉ ORGANIZADOR

#### Presidente

José Paz Jiménez

#### Vicepresidentes

Daniel Hernández Vaquero  
Antonio Murcia Mazón

#### Secretario

José Paz Aparicio

#### Tesorero

Xavier Martín Oliva

#### Vocales

Rodolfo Abella Blanco  
Albertino Amigo Fernández  
Jaime Barrio Bernardo-Rúa  
Alejandro Braña Vigil  
Angel Couz García  
Vicente Fernández Moral  
José Carlos Morán Ovide  
Antonio Maestro Fernández  
Carlos Rodríguez de la Rúa  
Vicente Vallina García-Prendes

### COMITÉ CIENTÍFICO

#### Presidentes

Luis Ferrández Portal  
Joan Nardi Vilardaga

José Ramón Caeiro Rey  
Andrés Combalía Aleu  
Jesús Fernández Lombardía  
Luis Ramos Pascua  
Miguel M. Sánchez Martín  
María Teresa Ubierna Garcés  
Plácido Zamora Navas

### JUNTA DIRECTIVA SECOT

#### Presidente

José Ramón Rodríguez Alónaga

#### Vicepresidente y Vocal de Asuntos Internacionales

Francisco Forriol Campos

#### Presidente Saliente

Enric Cáceres Palou

#### Secretaria General

Isabel Guillén Vicente

#### Tesorero

Xavier Martín Oliva

#### Vocal de Docencia y Formación Especializada

Joan Nardi Vilardaga

#### Vocal Editorial

Andrés Carranza Bencano

#### Vocal Asuntos Profesionales

Jesús Vila y Rico

#### Vocal Agencia Investigación

Fernando Marco Martínez

#### Vocal Relación Grupos de Estudio, Autonómicas y Afines

Luis Rafael Ramos Pascua

#### Vocal Miembros Numerarios

José Paz Aparicio

#### Vocal Miembros Asociados

Aurelia Lara Rubio



# 48



## CONGRESO SECOT

OVIEDO

28 - 29 - 30 SEPTIEMBRE 2011

## Información general

### SEDE

Palacio de Exposiciones y Congresos  
Oviedo

C/ Arturo Álvarez Buylla s/n  
33005 Oviedo  
Asturias (Spain)  
T.: +34 985 962 741  
+34 985 241 543  
www.pec-oviedo.com



### CUOTAS DE INSCRIPCIÓN

	antes 1/7/11	después 1/7/11	después 1/9/11
SECOT	485 €	520 €	565 €
Miembros SECOT Eméritos	0 €	0 €	0 €
No Miembros SECOT	565 €	585 €	630 €
Residentes acreditados	325 €	360 €	390 €
Cena de gala	15 €	15 €	15 €
Cursos de Formación	0 €		

*imprescindible estar inscrito y reserva previa en [www.secot.es](http://www.secot.es)*

### SERVICIOS SUELTOS

Ceremonia de Inauguración	70 €	80 €	90 €
Cena de Gala	80 €	90 €	100 €

La cuota de inscripción de congresista incluye documentación científica, comida de trabajo, cafés y Ceremonia de inauguración incluido 8% de IVA

### FECHAS A RECORDAR

1 de abril de 2011	Apertura del gestor de envío de comunicaciones
1 de mayo de 2011	Fecha límite para aceptación de resúmenes
20 de junio de 2011	Confirmación de selección de comunicaciones
1 de julio de 2011	Fecha límite para inscripción sin recargo

### INTERNET

El envío de comunicaciones sólo se podrá realizar a través de la página web: [www.secot.es](http://www.secot.es)

### CURSOS DE FORMACIÓN

Será imprescindible la inscripción previa a cada curso para confirmar reserva de plaza del mismo.  
La inscripción sólo podrá realizarse online a través de la página web del Congreso.  
Será posible la inscripción a cursos en la sede del Congreso sujeta a disponibilidad de plazas.

### ACREDITACIÓN

Se ha solicitado la acreditación SEAFORMEC para los temas oficiales así como para los Cursos de Formación.

### ALMUERZOS SYMPOSIUM

La cuota de inscripción como congresista incluye las comidas de trabajo durante el Congreso. Paralelo a dichas comidas de trabajo se celebrarán almuerzos-symposium patrocinados por empresas del sector y cuya asistencia será por rigurosa invitación.

### PROGRAMA SOCIAL

Miércoles 28 de septiembre - 19:30 h: Ceremonia de Inauguración en el Palacio de Congresos y Exposiciones  
Viernes 30 de septiembre - 21:15 h: Cena de clausura en el Hotel Reconquista

### SECRETARÍA TÉCNICA

Congresos SECOT  
C/ Nàpols 187, 2º  
08013 Barcelona  
Tel +34 932 463 566  
Fax + 34 932 317 972  
info@congresos-secot.com  
Esther Torres & Asun Marzo

### SECRETARÍA CIENTÍFICA

SECOT  
C/ Fernández de los Ríos, 108 - 2º.  
28015 - MADRID  
Tel +34 91 544 10 62  
Fax +34 91 455 04 75  
secot@secot.es

### VIAJES Y ALOJAMIENTO

Viajes El Corte Inglés  
C/ Casado del Alisal 14  
28014 Madrid  
Tel +34 913 300 755  
Fax +34 914 203 952  
secot@viajeseci.es

# 48



## CONGRESO SECOT

OVIEDO

28 - 29 - 30 SEPTIEMBRE 2011

## Sede del Congreso: Una obra maestra de Calatrava



El Palacio de Exposiciones y Congresos de Oviedo cuenta con espacios para celebrar congresos, reuniones y eventos de variada tipología y configuración. Desde una sala vip hasta un gran auditorio de 2.150 plazas envuelto en una vanguardista e impresionante arquitectura.



El proyecto dispone de una superficie para uso público de más de 30.000 metros cuadrados, que dotará a Oviedo de grandes espacios para ocio y esparcimiento.

El Palacio de Exposiciones y Congresos nace con la vocación de acoger congresos y citas empresariales nacionales e internacionales que afiancen a Oviedo y al Principado de Asturias como uno de los referentes en el turismo de congresos mundial.



### En avión

El aeropuerto de Asturias se encuentra a 47 km. de Oviedo. En la página de Aeropuerto Nacionales (Aena) se detallan los vuelos con origen y destino Asturias.



### En tren

RENFE tiene rutas nacionales directas con origen desde Madrid, Barcelona y Alicante.



### Palacio de Exposiciones y Congresos

C/ Arturo Álvarez Buylla s/n  
33005, Oviedo  
Asturias (Spain)  
T.: +34 985 962 741  
+34 985 241 543





# 48

## CONGRESO SECOT

OVIEDO

28 - 29 - 30 SEPTIEMBRE 2011



## Temas oficiales · Mesas Redondas oficiales

### MESA REDONDA

#### **Artroplastia de hombro: ¿Cómo?, ¿cuándo? y ¿qué?**

Coordinador: Carlos Torrens (Barcelona)

Viernes, 30 de septiembre de 11.00 h. - 13.00 h.  
Auditorio

- Omartrosis primaria de hombro  
*Emilio Calvo (Madrid)*
- Necrosis avascular idiopática del húmero proximal  
*Samuel Antuña (Madrid)*
- Omartrosis secundaria a rotura masiva del manguito rotador  
*José María Mora (Barcelona)*
- Fracturas complejas del hombro  
*Carlos Torrens y Fernando Santana (Barcelona)*
- Secuelas de fracturas  
*Samuel Antuña (Madrid)*

Conclusiones  
*Carlos Torrens (Barcelona)*

Discusión

### MESA REDONDA

#### **Control de daños en el politraumatizado**

Coordinador: Pedro Cano (Sevilla)

Miércoles, 28 de septiembre de 11.00 h. - 13.15 h.  
Auditorio

- Introducción  
*Salvi Prat (Barcelona)*
- Fisiopatología del paciente politraumatizado  
*José María Muñoz Vives (Girona)*
- Criterios de clasificación de pacientes: Tratamiento precoz ETC o control de daños DCO  
*Pedro Caba (Madrid)*
- Cómo y qué huesos fijar  
*Juan Carlos Rubio (Madrid)*
- Control de daños en el paciente politraumatizado con lesión pélvica: fijación externa versus arteriografía versus empaquetado  
*Pedro Cano (Sevilla)*

Discusión

## Temas oficiales · Mesas Redondas del Congreso

### MESA REDONDA

#### **Terapia Celular**

Coordinador: Enrique Guerado (Málaga)

Viernes, 30 de septiembre de 16.00 h. - 18.00 h.  
Auditorio

- Células troncales (MSC) y BMPs. Fundamentos básicos para su aplicación clínica  
*Hari Reddi. Sacramento - USA*
- Uso clínico de las MSC y BMPs. Fundamentos para aplicación en raquis  
*Enrique Guerado. Málaga*
- Uso Clínico de BMPs. Fundamentos para aplicación en huesos largos.  
*Francisco Baixauli. Valencia*

Discusión

### MESA REDONDA

#### **Formación en la especialidad de Cirugía Ortopédica y Traumatología en el mundo**

Coordinador: Enric Cáceres (Barcelona)

Miércoles, 28 de septiembre de 09.15 h. - 10.45 h.  
Auditorio

- Ponentes:
- Alfredo Iñárritu (Mexico)*
  - Fernando Marco (España)*
  - David Pitts (Inglaterra)*
  - Hernán del Sel (Argentina)*
  - Werner Siebert (Alemania)*



# 48

## CONGRESO SECOT

OVIEDO

28 - 29 - 30 SEPTIEMBRE 2011



### Cursos Formación Médica Continuada • Miércoles 28 de septiembre

#### 1. Diagnóstico actual de la enfermedad de Perthes

Coordinador: Ignasi Sanpera  
Miércoles, 28 de septiembre de 15.30 h. a 16.30 h.  
Sala 1-2

- Estado actual de la enfermedad de Perthes  
*Ignacio Sanpera*  
*Hospital Son Dureta*
- Opciones en el tratamiento de la enfermedad de Perthes  
*Serafín García Mata*  
*Hospital Virgen del Camino. Pamplona*
- Presentación de casos clínicos

con la colaboración de GETOI

#### 2. Artroplastias de cadera en el adulto joven

Coordinador: Antonio Murcia  
Miércoles, 29 de septiembre de 15.30 h. a 16.30 h.  
Sala 3-4

#### 3. Fracturas de metacarpianos y falanges

Coordinador: Fernando García de Lucas  
Miércoles, 28 de septiembre de 15.30 h. a 16.30 h.  
Sala 6

Ponentes:

*Gabriel López Graña*  
*Ibermutuamur. Madrid*  
*Pedro José Delgado Serrano*  
*Hospital FREMAP. Majadahonda*

- Casos clínicos  
Coordinador y moderador:  
*Fernando García de Lucas*

con la colaboración de SETLA

#### 4. Fracturas del calcáneo. ¿Qué hemos avanzado?

Coordinador: Manuel Monteagudo de la Rosa  
Presidente: Manuel Monteagudo de la Rosa  
*Hospital Universitario Quirón Madrid, Pozuelo de Alarcón*

Moderador: Mario Ulises Herrera Pérez  
*Hospital Universitario de Canarias, Tenerife*

Miércoles 28 Septiembre, de 15.30 h. a 16.30 h.  
Sala 7-8

- Presentación de mesa y objetivos  
*Mario Ulises Herrera y Manuel Monteagudo*
- Fracturas del calcáneo  
¿Qué hay de nuevo, viejo? (What's up, Doc?)  
*Silvia Villardefrancos*  
*Complejo Hospitalario Ourense*
- Manos a la obra  
¿Cómo recomponer una nuez machacada?  
*Antonio Dalmau Coll*  
*Hospital Asepeyo Sant Cugat, Barcelona.*
- Discusión interactiva, supuestos prácticos, algoritmo de consenso  
*Silvia Villardefrancos*  
*Complejo Hospitalario Ourense*

*Antonio Dalmau Coll*  
*Hospital Asepeyo Sant Cugat, Barcelona*  
*Manuel Monteagudo de la Rosa*  
*Hospital Universitario Quirón Madrid, Pozuelo de Alarcón*  
*Mario Ulises Herrera Pérez*  
*Hospital Universitario de Canarias, Tenerife*

- Fracturas del calcáneo  
¿Hemos avanzado, qué y cómo?  
*Manuel Monteagudo de la Rosa*  
*Hospital Universitario Quirón Madrid, Pozuelo de Alarcón*  
*Mario Ulises Herrera Pérez*  
*Hospital Universitario de Canarias, Tenerife*

Discusión

con la colaboración de SEMCPT

#### 5. Revisión y puesta al día de las lesiones acromioclaviculares

Coordinador: Celestino Guerra  
Miércoles, 28 de septiembre de 15.30 h. a 16.30 h.  
Sala 9-10

- Clasificación y controversias  
*Celestino Guerra García*  
*Hospital de Cabueñes, Gijón. Asturias*
- Cirugía mínimamente invasiva  
*Mikel Aburto Bernardo*  
*Hospital Gregorio Marañón. Madrid*
- Estabilización artroscópica de las lesiones agudas  
*David Valdés García*  
*Hospital Universitario Nuestra Señora de la Candelaria. Santa Cruz de Tenerife*
- Manejo de la luxaciones acromio-claviculares en el medio laboral  
*José Luis Avila Lafuente*  
*Hospital MAZ de Zaragoza*

Discusión

con la colaboración de SECHC

#### 6. Artroplastias parciales de rodilla

Coordinador: Juan Ramón Amillo y Antonio Maestro  
Miércoles, 28 de septiembre de 15.30 h. a 16.30 h.  
Sala 12

- Dispositivos de interposición  
*Enric Castellet*  
*Hospital Vall d'Hebron. L'Hospitalet de Llobregat*
- Prótesis unicompartmentales  
*Gabriel Domecq*  
*Hospital Virgen del Rocío. Sevilla*
- Prótesis femoro-patelares  
*Santiago Bello*  
*Hospital La Paz. Madrid*
- Prótesis unicompartmental + femoro-patelar  
*José Aragón*  
*Hospital Espíritu Santo*

Discusión



# 48

## CONGRESO SECOT

OVIEDO

28 - 29 - 30 SEPTIEMBRE 2011



### Cursos Formación Médica Continuada • Jueves 29 de septiembre

#### 7. Infecciones óseas. Papel de la fijación externa

Coordinador: Xavier Flores  
Jueves, 29 de septiembre de 08,30 h. a 10,30 h.  
Sala 1-2

- La F.E. en urgencias, indicaciones, reconversión  
*C. Salcedo*
- La F.E. como método definitivo  
*J.M. Lazo-Zbikowski*  
*Área Gestión Sanitaria Osuna. Sevilla*
- La F.E. en las I.I.O.O. establecidas  
*Xavier Flores*  
*Hospital Vall Hebron. Barcelona*

Discusión

con la colaboración de SEFEX

#### 8. Patología de columna en la infancia

Coordinador: Carlos A. Tello  
Jueves, 29 de septiembre de 8.30 h. a 9.30 h  
Auditorio

Ponente: Carlos A. Tello

- Introducción
- Presentación de caso y votación
- Escoliosis de comienzo temprano
- Repetición del caso y nueva votación
- Presentación de caso y votación
- Trauma espinal
- Repetición del caso y nueva votación
- Preguntas y respuestas



Asociación Argentina de Ortopedia y Traumatología (AAOT)

#### 9. Problemas en artroplastia de rodilla

Coordinador: Hernán del Sel  
Jueves, 29 de septiembre de 9.30 h. a 10.30 h  
Auditorio

Ponente: Hernán del Sel

- Artroplastia de rodilla en deformidad extraarticular
- Problemas del aparato extensor



Asociación Argentina de Ortopedia y Traumatología (AAOT)

#### 10. Controversias en artroplastias primarias de rodilla

Coordinador: Daniel Hernández Vaquero  
Jueves, 29 de septiembre de 08.30 h. a 09.30 h.  
Sala 6

- Cementación si/no, Patela si/no, navegación/ bloques de corte a medida...  
*Daniel Hernández Vaquero*  
*Hospital San Agustín, Avilés. Facultad de Medicina de Oviedo*

*Alonso Moreno García*  
*Hospital Universitario La Paz, Madrid*

Discusión

#### 11. Mano catastrófica

Coordinador: Francisco Piñal  
Jueves, 29 de septiembre de 09.30 h. a 10.30 h.  
Sala 6

- Manejo de la lesión aguda, prioridades
- La cobertura con colgajos microvasculares
- Rehabilitación de la mano mutilada

Discusión

#### 12. Planificación preoperatoria de la ATC primaria y secundaria

Coordinador: Miquel Pons  
Jueves, 29 de septiembre de 08.30 h. - 10.30 h.  
Sala 7-8

- Planificación de la PTC primaria  
*Basilio de la Torre Escudero*  
*Hospital Universitario de Guadalajara*
- Planificación de la PTC de revisión  
*Enrique Guerado*  
*Hospital Costa del Sol. Málaga*
- Preparación preoperatoria del paciente ante una PTC  
*Francesc Anglés Crespo*  
*Hospital Universitario Mútua de Terrassa*

Discusión

con la colaboración de SECCA

#### 13. Estado actual del tratamiento de las lesiones de los nervios periféricos

Coordinador: Manel Llusá  
Moderador: Joaquín Casañas  
Jueves, 29 de septiembre de 08.30 h. a 10.30 h.  
Sala 9-10

- Evaluación y estadiaje de las lesiones de nervio periférico  
*Pau López Osornio*
- Registros peroperatorios y técnicas de reparación nerviosas. Toma de decisiones  
*Joaquín Casañas*
- Actualización en transferencias nerviosas.  
*Manuel Llusá*

Discusión y preguntas



# 48

## CONGRESO SECOT

OVIEDO

28 - 29 - 30 SEPTIEMBRE 2011



### Cursos Formación Médica Continuada • Viernes 30 de septiembre

#### 14. Reparación de las lesiones de los tendones flexores

Coordinador: Gabriel Celester  
Viernes, 30 de septiembre de 08.30 h. a 10.30 h.  
Sala 1-2

- Anatomía y fisiología  
*Manel Llusá Pérez*  
Prof. Anatomía. Universidad de Barcelona
- Tratamiento de las lesiones agudas  
*Ángel Álvarez Jorge*  
Hospital Universitario de A Coruña. Serv. de Cirugía Plástica
- Tipos de sutura  
*Sergio Pombo Expósito*  
Hospital Universitario de Santiago
- Tratamiento postoperatorio  
*Marcos Sanmartín Fernández*  
POVISA. Vigo. Serv. de C.O.T.
- Secuelas: cirugía secundaria  
*Gabriel Celester Barreiro*  
Hospital Modelo, Serv. de Cirugía de la Mano. A Coruña

Discusión

con la colaboración de SECMA

#### 15. Prótesis de revisión – Técnicas actuales

Ponente: D.C. Wirtz  
Viernes, 30 de septiembre de 8.30 h. a 9.30 h.  
Sala 3-4

 **Asociación Alemana de Cirugía Ortopédica (DGOOC)**

#### 16. Fracturas Acetabulares – Fracturas del Cotilo

Ponente: T. Pohlmann  
Viernes, 30 de septiembre de 9.30 h. a 10.30 h.  
Sala 3-4

 **Asociación Alemana de Cirugía Ortopédica (DGOOC)**

#### 17. Complicaciones de la osteosíntesis endomedular

Coordinador: Daniel Hernández Vaquero  
Moderador: Daniel Hernández Vaquero  
*Facultad de Medicina. Oviedo*  
Viernes, 30 de septiembre de 08,30 h. a 09,30 h.  
Sala 6

- Complicaciones asépticas  
*Mariano Sanchez Gimeno*  
Hospital Arnau de Vilanova. Lerida
- Complicaciones sépticas  
*Luis López-Durán Stern*  
Hospital Clínico Universitario San Carlos. Madrid

Discusión

#### 18. Lesiones condrales de rodilla

Coordinador: Alonso Moreno  
Moderador: Santiago Bello Prats.  
*Jefe de Sección Unidad de Rodilla, Servicio de Cirugía Ortopédica y Traumatología B, Hospital Universitario La Paz. Madrid*

Viernes, 30 de septiembre de 09.30 h. a 10.30 h.  
Sala 6

- Terapia celular  
*Alonso Moreno García.*  
Unidad de Rodilla, Servicio de Cirugía Ortopédica y Traumatología B, Hospital Universitario La Paz, Madrid
- Técnicas de estimulación de médula ósea  
*José Luis Leal Helmling*  
Unidad de Rodilla, Servicio de Cirugía Ortopédica y Traumatología B, Hospital Universitario La Paz, Madrid
- Terapia tisular  
*Alonso Moreno García*  
Unidad de Rodilla, Servicio de Cirugía Ortopédica y Traumatología B, Hospital Universitario La Paz, Madrid

Discusión

#### 19. Manejo básico del paciente con sospecha de un tumor del aparato locomotor

Coordinador: Alejandro Braña  
Viernes, 30 de septiembre de 08.30 h. a 10.30 h.  
Sala 7-8

con la colaboración de GRETAL

#### 20. La infección en las prótesis de rodilla

Coordinador: Tomás Mut  
Presidente: Xavier Cabo Cabo  
*Hospital Bellvitge. Barcelona*  
Moderador: Luis Areizaga Hernandez  
*Hospital Cruces. Bilbao*  
Viernes, 30 de septiembre de 08.30 h. a 10.30 h.  
Sala 2

- La infección en la prótesis de rodilla  
*Tomás Mut Oltra*  
Hospital La Fe. Valencia
- Recambio en un tiempo  
*E. Carlos Rodríguez Merchan*  
Hospital La Paz. Madrid
- Recambio en dos tiempos  
*Xavier Flores Sanchez*  
Hospital Vall Hebrón. Barcelona

Discusión

con la colaboración de GEPSAL





# 48

## CONGRESO SECOT

OVIEDO

28 - 29 - 30 SEPTIEMBRE 2011



### Cursos Formación Médica Continuada • **Viernes 30 de septiembre**

#### **21. Fracturas abiertas de la diáfisis tibial: evaluación, manejo inicial y tratamiento definitivo**

Presidente y Moderador: **Eduard Norberto Bayona**  
*Hospital General del Hospitalet. Barcelona*  
Viernes, 30 de septiembre de 15.30 h. a 16.30 h.  
Sala 1-2

- Evaluación inicial: nuevos conceptos de clasificación y criterios de amputación  
*Pedro Caba Doussoux*  
*Hospital 12 de Octubre. Madrid*
- Avances en el manejo inicial de las fracturas abiertas de tibia  
*Eladio Saura Sánchez*  
*Hospital General Universitario. Elche*
- Tratamiento definitivo de las fracturas abiertas de diáfisis tibial  
*Juan Carlos Rubio*  
*Hospital de La Paz, Madrid*

Discusión **con la colaboración de AO TRAUMA**

#### **22. Bases biomecánicas de la fijación externa**

Coordinadores: Antoni Viladot, Joan Valentí  
Presidente: **Antonio Viladot Voegli**  
*Universidad de Barcelona*  
Moderador: **Juan Valentí Ardanuy**  
*Clinica Molins. Barcelona*  
Viernes, 30 de septiembre de 15.30 h. - 16.30 h.  
Sala 3-4

- Biomecánica de la fijación externa:  
*Luis Roger Berenguer*  
*Clinica Sant Honorat. Barcelona*
- Biología de la distracción  
*Julio de Pablos Fernández*  
*Hospital San Juan de Dios, Hospital de Navarra. Pamplona*
- Aplicaciones prácticas de la fijación externa:  
*F. Javier Flores Sánchez*  
*Hospital Valle Hebrón. Barcelona*

Discusión **con la colaboración de SIBB**

#### **23. ¿Qué hacer ante una hernia discal lumbar?**

Coordinador: **Ángel Hidalgo**  
Moderador: **Tomas Izco Cabezón**  
Viernes, 30 de septiembre de 15.30 h. a 16.30 h.  
Sala 6

- Exploración y diagnóstico  
*Tomas Izco Cabezón*  
*Complejo Hospitalario de Navarra. Pamplona*
- Tratamiento  
*Angel M. Hidalgo Ovejero*  
*Complejo Hospitalario de Navarra. Pamplona*

Discusión y conclusiones

**con la colaboración de GEER**

#### **24. Manejo de sustitutos óseos en la osteoporosis**

Coordinadores: Manuel Mesa - José Ramón Caeiro  
Presidente: **Manuel Mesa Ramos**  
*Unidad del Aparato Locomotor, Hospital Valle de los Pedroches, Pozoblanco, Córdoba*  
Moderador: **José R. Caeiro Rey**  
*Complejo Hospitalario Universitario, Santiago de Compostela*  
Viernes, 30 de septiembre de 15.30 h. a 16.30 h.  
Sala 7-8

- Sustitutos del injerto óseo autólogo en la fractura osteoporótica  
*Angel Baltar de la Riva*  
*Complejo Hospitalario Universitario, Santiago de Compostela*
- Concepto, bases biomecánicas y aplicabilidad clínica de la aumentación en las fracturas osteoporóticas de cadera  
*José R. Caeiro Rey*  
*Complejo Hospitalario Universitario, Santiago de Compostela*
- Materiales bioinspirados y su aplicabilidad en Cirugía Ortopédica y Traumatología  
*Pío González Fernández*  
*Departamento de Física Aplicada. Universidad de Vigo*

Discusión **con la colaboración de GEIOS**

#### **25. Diagnóstico y tratamiento de las roturas agudas del tendón de Aquiles en el deportista**

Coordinadores: Fernando Baró - Ferran Cardenal  
Tomás Fernández Jaén  
Presidente: **Cristóbal Rodríguez Hernández**  
*Hospital Asepeyo-Coslada-Madrid*  
Moderador: **Fernando Baró Pazos**  
*Clinica Traumatológica- Valladolid*  
Viernes, 30 de septiembre de 15,30 h. - 16,30 h.  
Sala 9-10

- Presentación
- Enfoque médico de la rotura aguda del tendón de Aquiles  
*Tomás Fernandez Jaén*  
*Clinica CEMTRO-Madrid*
- Enfoque quirúrgico de la rotura aguda del tendón de Aquiles  
*Ferran Cardenal López*  
*Centro Médico Teknon. Barcelona*

Discusión **con la colaboración de SETRADE**

#### **26. Cambios degenerativos tras la cirugía del LCA**

Coordinador: **Sergi Massanet**  
Presidente: **José A. Hernández Hermoso**  
*Hospital Universitario Germans Trias i Pujol. Badalona*  
Moderador: **Jaume Calmet Garcia**  
*Hospital Universitario Joan XXIII. Tarragona*  
Viernes, 30 de septiembre de 15.30 h. - 16.30 h.  
Sala 6

- Introducción
  - Historia natural de la lesión de LCA i tras la cirugía del LCA
  - Prevención y tratamiento de los cambios degenerativos tras la lesión de LCA
  - Preguntas y Discusión
- Ponentes: **Joan Ramoneda Salas**  
*Hospital de Terrassa*  
**Pablo E Gelber**  
*Hospital de Sant Pau i la Santa Creu. Barcelona*

**con la colaboración de AEA**



# 48

## CONGRESO SECOT

OVIEDO

28 - 29 - 30 SEPTIEMBRE 2011



## PREMIOS FUNDACIÓN SECOT

### Premio Fundación SECOT Investigación Básica en Cirugía Ortopédica y Traumatología

Dotado con 4.000€

**Integración tendinosa de plastias autólogas en túneles de diferente calibre.**

**Estudio experimental en ovejas.**

Autor: Ricardo Sánchez Hidalgo

*Hospital Fremap de Majadahonda, Madrid*

### Premio Fundación SECOT Investigación Clínica en Cirugía Ortopédica y Traumatología

Dotado con 4.000€

**Aplicación telemática para el seguimiento de la consolidación de fracturas**

Autores: Jesús Fernández Lombardía

*Hospital del Oriente, Asturias*

Ana Paz Aparicio

*Hospital Universitario Central de Asturias*

Ángel Martínez Nistal

*Edificio "Severo Ochoa"*

José Paz Jiménez

*Cátedrático Emérito de la Facultad de Medicina de la Universidad de Oviedo*

### Premio Fundación MAPFRE-SECOT a trabajos publicados sobre Cirugía Ortopédica y Traumatología publicadas en revistas extranjeras indexadas

Dotado con el 3.000€

**Primer Premio:** Dotado con 3000€

**Long-term results of radial head resection following isolated radial head fractures in patients younger than forty years old**

Autor: Samuel Antuña Antuña

*Hospital Universitario la Paz, Madrid*

**Segundo Premio:** Dotado con 1500€

**Predictive factors for cutting-out in femoral intramedullary nailing**

Autores: Antonio Lobo Escolar

*Hospital Universitario Miguel Servet, Zaragoza*

### Premio Antonio Riosalido para trabajos relacionados con la Cirugía Ortopédica y Traumatología

Dotado con 3.000€

**El líquido sinovial en las lesiones articulares de la rodilla**

Autor: Pilar Martínez de Albornoz

*Hospital de Torrejón, Madrid*

### Premio al mejor trabajo publicado en la revista Española de Cirugía Ortopédica y Traumatología durante el año 2010

Dotado con 2.000€

**Curva de aprendizaje de la discectomía microendoscópica para el tratamiento de la hernia discal lumbar**

Autores: Roberto Casal Moro

*Complejo Hospitalario Universitario de Vigo, A Coruña*

### Premio al trabajo más visitado on-line de la Revista Española de Cirugía Ortopédica y Traumatología

Dotado con 1500€

**Artrodesis tibioastragalocalcánea con clavo intramedular retrógrado**

Autores: Plácido Sánchez Gómez

*Hospital Vega Baja de Orihuela, Alicante*

### Proyectos de Investigación:

1. **Cuantificación de las partículas de plietileno en líquido sinovial tras artroplastia total de rodilla, utilizando un polietileno convencional o uno altamente entrecruzado**

Investigador Principal: Pedro Hinarejos Gómez  
*Hospital IMAS de la Esperanza de Barcelona*

2. **Estudio comparativo en fracturas osteoporóticas de cadera de pacientes tratados con antiagregantes plaquetarios respecto al tiempo de demora quirúrgico I**

Investigador Principal: Jaume Mas Atance  
*Hospital Universitario Arnau de Vilanova de Lleida*

3. **Terapia Celular con Células Troncales derivadas del Tejido adiposo (ASC) para mejorar el proceso de reparación en Suturas del Manguito Rotador**

Investigador Principal: Raul Barco Laakso  
*Hospital Universitario La Paz de Madrid*



# 48



## CONGRESO SECOT

OVIEDO

28 - 29 - 30 SEPTIEMBRE 2011

# SESIÓN DE MEJORES COMUNICACIONES

**Viernes, 30 de septiembre**

**Sala 3-4**

13.00 h. a 14.00 h.

Moderadores: XXX

### Oral 208

#### **Precisión en la introducción de tornillos en el pedículo de C2: Morfometría TC multidetector**

Vazquez Garcia, B., Broncano Cabrero, J., Alfonso Olmos, M., Pueyo Villoslada, J., Villas Tome, C.  
*Clinica Universidad de Navarra*

### Oral 209

#### **Índice de reductibilidad artrográfico como nuevo factor pronóstico en la displasia del desarrollo de la cadera**

Touza Fernández, A.<sup>1</sup>, Miranda Gorozarri, C.<sup>2</sup>, Epeldegui Torre, T.<sup>2</sup>  
*1 - Hospital Universitario De Getafe*  
*2 - Hospital Infantil Universitario Niño Jesús*

### Oral 210

#### **Estudio prospectivo randomizado de la utilización de cemento convencional vs. cemento con antibiótico en PTR primarias**

Guiro Castellnou, P.<sup>1</sup>, Hinarejos Gomez, P.<sup>1</sup>, Pelfort Lopez, X.<sup>1</sup>, Leal Blanquet, J.<sup>1</sup>, Montserrat Ramon, F.<sup>1</sup>, Cáceres Palou, E.<sup>2</sup>, Puig Verdie, L.<sup>1</sup>  
*1 - Parc De Salut Mar*  
*2 - Hospital Vall Hebrón*

### Oral 211

#### **¿Es factible la cirugía de salvamento de extremidad en sarcomas de partes blandas de alto grado en fosa poplitea?**

Álvarez Gómez, C., Trullols Tarragó, L., Peiró Ibañez, A., Carrera Fernandez, I., Gomez Masdeu, M., Abat Gonzalez, F., Colomina Morales, J., Gracia Alegría, I.  
*Hospital de la Santa Creu i Sant Pau*

### Oral 212

#### **Patrón de crecimiento expansivo de la osteolisis tras artroplastia total de cadera. Concepto de espacio articular efectivo**

Pérez Coto, I.<sup>1</sup>, Suarez Vazquez, A.<sup>1</sup>, Sandoval García, M. A.<sup>1</sup>, Iglesias Fernández, S.<sup>1</sup>, Hernandez Vaquero, D.<sup>2</sup>  
*1 - Hospital San Agustín*  
*2 - Universidad De Oviedo*



# 48

## CONGRESO SECOT

OVIEDO

28 - 29 - 30 SEPTIEMBRE 2011



## SESIÓN DE MEJORES CARTELES

**Dimecres, 28 de septiembre**

**Sala 3-4**

13.00 h. a 14.00 h.

Moderadores: XXX

**P-62**

**Infusión intravenosa de células madre procedentes del tejido adiposo en lesiones medulares isquémicas en el conejo**

Sánchez Ruas, J. J.<sup>1</sup>, Barriga Martín, A.<sup>2</sup>, Burgos Flores, J. I., Aranda Romero, F.<sup>1</sup>, Barrios Fernández, C.<sup>1</sup>, Medrano López, M.<sup>1</sup>, Hevia Sierra, E.<sup>3</sup>, Roger De Oña, I.<sup>4</sup>

1 - Hospital Universitario Ramón y Cajal

2 - Hospital Nacional De Paraplégicos De Toledo

3 - Hospital De La Fraternidad

4 - Hospital Madrid Norte Sanchinarro

**P-180**

**Tratamiento artroscópico de la consolidación inadecuada de la tuberosidad mayor del húmero proximal**

Rebollo González, S., Martínez Martín, Á., Calvo Díaz, Á., Domingo Cebollada, J., Muñoz Marín, J., Bejarano Lasunción, C., Herrera Rodríguez, A.

Hospital Universitario Miguel Servet

**P-219**

**Luxación bilateral de codo asociada a lesión de Essex-Lopresti**

Romero Pérez, B., Marcos García, A., Caballero Martel, J., Muratore Moreno, G., Medina Henríquez, J., Santana Suarez, R., Nuez García, J., Barroso Rosa, S.

Complejo Hospitalario Universitario Insular Materno Infantil

**P-284**

**Metástasis óseas en la mano: a propósito de dos casos**

Mendoza Alvarez, M., Yañez Calvo, J., Ferreirós Conde, M. J., Quinteiro Antolín, T., Castellano Romero, I., Otero Villar, J., Canepari Reyes, S., Herrero Castilla, A.

1 - Hospital del Meixoeiro, Chuvi.

**P-440**

**Utilidad de la asistencia precoz conjunta geriatría-traumatología en la fractura de cadera del anciano. nuestra experiencia**

E. Salcedo, F. Tarazona, C. Bermell, J. Ribes

Hospital de Alzira

**P-488**

**Estudio prospectivo comparativo de los parámetros del líquido sinovial después de una artroplastia total de rodilla entre 2 pares de fricción: Cromo/Cobalto-polietileno y Oxinium-polietileno**

Popescu, D., Garcia Oltra, E., Medrano Medrano, C., Lopez Lopez, I., Tornero Tornero, E., Sotorres Sotorres, G., Muñoz Mahamud, E., Reategui Reategui, D.

Hospital Clinic Barcelona

**P-532**

**Monitorización de la actividad glicolítica secundaria a isquemia en cirugía de ATR.**

León Muñoz, V. J., Calvo Marcos, V., Escribano Sánchez, G., Buitrago López, G., Cantero Sánchez, M. J., Salmerón López, E., Riquelme Bernal, M. J.

Hospital de la Vega Lorenzo Guirao

**P-588**

**Artrodesis de rescate de tobillo con placa de bloqueo de húmero proximal (PHILOS) invertida**

Escudero Marcos, R., Tavares Sanchez - Monge, F., García García, J. M., Alonso García, N., Pérez Bermejo, D., Nistal Rodríguez, J., Pareja Corzo, L., García Alonso, M. F.

Hospital Universitario Río Hortega





# 48

## CONGRESO SECOT

OVIEDO

28 - 29 - 30 SEPTIEMBRE 2011



## SESIÓN DE MEJORES CARTELES

### P-631

#### **Luxación aislada lateral y cerrada de astrágalo. Caso clínico**

Argüelles Rodríguez, C., Gómez Sanmartín, E., Antón García, S., Diánez Raimúndez, J. A., Iglesias Pañeda, R., Muñoz Aréchaga, F., Gadañón García, A., Martínez Álvarez, J. A.

HUCA

### P-684

#### **Caso de salvamiento de extremidad en paciente afecto de sarcoma sinovial monofásico de alto grado que envuelve al paquete vasculonervioso femoral**

Erra Obradors, D.<sup>1</sup>, Barastegui Fernández, D.<sup>1</sup>, Vélez Villa, R.<sup>1</sup>, Pérez Domínguez, M.<sup>1</sup>, Nardi Vilardaga, J.<sup>1</sup>, Caceres Palou, E.<sup>1</sup>, Huguet Redecilla, P.<sup>2</sup>, Matas Docampo, M.<sup>3</sup>

1 - Hospital Universitario Vall Hebrón

2 - Servicio Anatomopatología Vall Hebrón

3 - Servicio Cirugía Vasculor Vall Hebrón

### P-795

#### **Tratamiento percutáneo del osteoma osteoide: complicaciones y dificultades técnicas.**

Robanal Fernández, E., González Pacheco, R., Rubio Codina, C., Merino Pérez, J., Areizaga Hernández, L. M.

Hospital de Cruces

### P-900

#### **Fascitis necrotizante secundaria a apendicitis evolucionada**

Simón Carrascal, A. I., Ruiz Nieto, B., Mínguez Pérez, H., De Los Santos De La Cruz, R., Grañén Llorens, G., Zuñil Acosta, P., Peralta Molero, J. V., Sánchez-molero Velasco, S.

Hospital Severo Ochoa, Leganés

### P-944

#### **La receta de la condrogénesis: células madre mesenquimales de tejido adiposo, fibrina y ácido hialurónico**

Fernández González, A.<sup>1</sup>, Mencía Barrio, R.<sup>2</sup>, López Laguna, M.<sup>1</sup>, Iglesias Muñoz, F. J.<sup>1</sup>, Ramos Pascua, L. R.<sup>2</sup>, Ramos Carro, J.<sup>1</sup>, De La Puente García, P.<sup>1</sup>, Saldaña Díaz, A.<sup>2</sup>

1 - Establecimiento De Tejidos. Fundación Clínica San Francisco. León

2 - Servicio Cirugía Ortopédica Y Traumatología. Complejo Asistencial Universitario De León.

### P-953

#### **Fractura diafisaria bilateral de fémur por tratamiento prolongado con bifosfonatos**

Matamoros Hermoso, M. I., Medina Leon, N., Conde Albarracin, A., Camacho Serrano, F.

1 - Hospital Universitario Virgen de la Macarena



# 48



## CONGRESO SECOT

OVIEDO

28 - 29 - 30 SEPTIEMBRE 2011

## SOCIEDADES EXTRANJERAS



### ALEMANIA

**La nueva "Red Trauma" alemana para mejorar la atención al paciente gravemente herido (Esp.)**

S. Ruchholtz, Marburg

**The German register of hip endoprothesis: Concept and implementation (Inglés)**

**El registro alemán de prótesis de cadera: Concepto y realización**

J. Hassenpflug, Kiel



### MÉXICO. SMO

**Artrodesis de tobillo con MIPO, asistida con artroscopia**

José Cymet

Dra. María Martha Álvarez, Secretaria propietaria

Dr. Juan Madinaveitia, tesorero

Dr. Juan Valles, Secretario suplente

DR. Salvador Rlvero Boschert

**Organizacion medica en mexico y recertificacion medica**

Dr. Alfredo Iñárritu, ex presidente

**Lesiones condrales en rodilla. Que hay de nuevo**

Dr. Enrique Villalobos, ex presidente

**Manejo de los biológicos contaminados dentro de la sala operatoria**

Dr. Guillermo García Félix



### PERÚ. SPOT

**Alargamiento y transportacion osea en niños y adolescentes y/o las fracturas de pelvis en niños y adolescentes**

Oscar Solís



### CHILE. SCHOT

**Reparación del manguito rotador en doble fila. ¿se justifica?**

Vicente Gutierrez



### SOCIEDAD ECUATORIANA

**Transporte trifocal de tibia en grandes defectos segmentarios**

Carlos Roldan



### SPOT. PORTUGAL

**Artroplastia de tobillo, experiencia ibérica**

Paulo Amado

**Diagnostic workup in low back pain**

José Neves



### SOCIEDAD MARROQUI

Farid Ismael



# 48

## CONGRESO SECOT



OVIEDO

28 - 29 - 30 SEPTIEMBRE 2011

## SOCIEDADES

### Sociedad Española de Cirugía de Hombro y el Codo SECHC

#### Fracturas de la Cabeza Radial

Coordinador: Dr. Armando Campa Rodríguez

Jueves 29 de septiembre de 15h a 17 h

Auditorio

- **Presentación. Introducción**  
Armando Campa Rodríguez  
*Centro Médico Asturias. Oviedo*
- **Tengo una fractura de cabeza radial. Y ahora ¿Qué?**  
**Tratamiento conservador. Resultados**  
Antonio M. Foruria  
*Fundación Jiménez Díaz. Madrid*
- **Fracturas simples. Del tratamiento conservador a la artroplastia. Técnicas y resultados.**  
José Tabuenca Dumortier.  
*Unidad Miembro Superior y Artroscopia Hospital Quirón, Madrid*
- **Fracturas complejas y lesiones asociadas. Tratamientos y resultados**  
Pedro J. Delgado Serrano  
*Hospital Fremap Majadahonda, Madrid*
- **Mi tratamiento ha fallado. Y ahora ¿Qué hago?**  
César Abellán Miralles  
*Hospital Asepeyo Sant Cugat, Sant Cugat del Vallès*

Discusión

### Sociedad Española de Rodilla SEROD Casos Clínicos

Presidente: Antonio Maestro

Moderadora: Elvira Motañez

Jueves 29 de septiembre de 15h a 17h

Sala 3-4

- **Secuencia de complicaciones tras artroplastia primaria**  
Francisco Javier Navarro Carmona, Isabel Cuevas López, Juan José García Vera, Juan Miguel Gómez Palomo, Elvira Montañez Heredia  
*Hospital Universitario Virgen de la Victoria, Málaga*
- **Rotura inveterada del tendón rotuliano en un niño de 12 años**  
Enrique Gastaldi Orquin  
*Servicio traumatología deportiva "Clínica Gastaldi" Hospital 9 de Octubre, Valencia*
- **Osteomielitis de tuberculosis tibial anterior encubierta en una enfermedad Osgood-Schlatter.**  
Jorge Román Verdasco, Mendez Ojeda, Marye M, Marc Aguilar García, M Aguirre Canyadell, C García Fontecha, F Soldado Carrera  
*Hospital Vall d'Hebron, Barcelona*

- **Complicaciones después de fractura de meseta tibial**  
Sergi Gil, Xavier Pelfort, Raúl Torres, Daniel Pérez, Joan Leal, Pedro Hinarejos, Lluís Puig  
*Hospital del Mar i l'Esperança, Parc de Salut Mar, Barcelona*
- **Fractura Peripretésica en una anciana**  
Marcos Jordán, Fernando Celaya, José Carlos González, Xavier Aguilera, Pablo Gelber y Joan Carles Monllau  
*Hospital de Santa Creu i Sant Pau, Barcelona*
- **Rigidez de rodilla postraumática**  
Jesús Castro, Barbara Oller, Daniel Albareda, Juan R. Amillo  
*Hospital de Viladecans*
- **Fracaso de aparato extensor tras PTR**  
Enrique Gastaldi Orquin, Francisco Moran  
*Servicio de Traumatología deportiva "Clínica Gastaldi" Hospital 9 de Octubre, Valencia*
- **Protesisfemoropatelar de rescate por fracaso de cirugías previas en condropatía Rotuliana**  
Méndez Ojeda, Mayre M, Jorge Román Verdasco, N. Joshi Jubert, E. Díaz Ferreiro, G. Ramírez Ruiz, J. Minguell Monyart, L. Carrera Calderer, E. Castellet Feliu  
*Hospital Vall d'Hebron, Barcelona*

Discusión

### Grupo de Estudio del Dolor GEDOS Jueves 29 de septiembre de 15h a 17h Sala 9-10

- **Actualización en dolor: nuevas perspectivas en dolor neuropático**
- **Observatorio del Dolor en 2010. Encuesta sobre el tratamiento del dolor neuropático**  
Ángel Oteo Álvaro  
*Hospital Gregorio Marañón, Madrid*
- **Dolor neuropático en artrosis: ¿eso existe?**  
Miguel Ángel Ruiz Iban  
*Hospital Ramón Y Cajal, Madrid*
- **Opioides y dolor neuropático: nuevas perspectivas**

Discusión

- **Comunicación libre y discusión Kit de Tratamiento domiciliario en cirugía mayor ambulatoria**  
Miguel Ángel Prado Hernán  
*Hospital Santa Cristina, Madrid*
- **Casos Clínicos de dolor Neuropático: presentación de los cinco mejores casos de dolor neuropático del concurso de Casos Clínicos (patrocinado por Angelini)**



# 48

## CONGRESO SECOT

OVIEDO

28 - 29 - 30 SEPTIEMBRE 2011



## SOCIEDADES

- Entrega de Premios Angelini
- Asamblea Gedos

Discusión

### Grupo de Ayuda a Proyectos de Cooperación COOPERACIÓN

#### Grupos de Estudio y Sociedades Monográficas

Presidente: Enrique Gil Garay,  
*Hospital Universitario La Paz Madrid*

Moderador: Boris García Benítez,  
*Hospital San Juan de Dios de Aljarafe, Sevilla*

Jueves 29 de septiembre de 15h a 17h  
Sala 1-2

- Estado Actual del grupo e introducción del programa de la sesión
- Como se gesta un proyecto de Cooperación. Desde la idea a su realización  
Ricardo Angora Cañego
- Proyecto docente de la Universidad de Ngozi. Burundi.  
Carlos Villas Torné  
*Hospital Universitario de Navarra*
- Proyecto docente del hospital y facultad de medicina Le Bon Samaritain. N'Djamena. República del Chad  
Enrique Gil Garay  
*Hospital Universitario La Paz, Madrid*
- Situación en las diferentes comunidades autónomas de los permisos para participar en proyectos de cooperación. Realmente ¿es fácil colaborar con proyectos?, ¿qué dice la legislación?, ¿qué problemas nos encontramos en nuestros hospitales?  
Enrique Moreno Zurriarain  
*Hospital de Donostia, San Sebastián*
- Presentación de nuevos proyectos de Cooperación

Discusión

### Sociedad Española de Cirugía de la Mano. Sociedad Española de Microcirugía. SECMA-AEM Actualizaciones en Cirugía del Nervio Periférico

Presidente: M.A. Martín-Ferrero.  
*Hospital Clínico Universitario Valladolid.*

Moderador: M Cuadros Romero.  
*Hospital Universitario Carlos Haya Málaga*

Jueves 29 de septiembre de 15h a 17h  
Sala 7-8

- Estudio Multicéntrico Epidemiología y resultados de las lesiones de los nervios Mediano, Cubital y Radial

Joaquín Casañas  
*Centro médico Teknon. Hospital Bellvitge, Barcelona*

- Neurotizaciones y suturas termino-laterales en cirugía actual del nervio periférico

A. Lovick  
*Hospital La Paz, Madrid*

- Criterios de actuación y resultados de la Cirugía del Nervio Axilar

C. Dolz Jordi  
*Hospital Viladecans, Barcelona*

- Cirugía del Túnel Radial: abordaje y resultados

G López-Graña  
*Hospital La Fraternidad, Madrid*

- Cirugía del Túnel cubital: indicaciones y métodos

F. García de Lucas  
*Hospital de Fremap, Madrid*

Discusión

### Grupo de Estudio de Patología Séptica del Aparato Locomotor GEPsAL

Presidente: Xabier Flores Sánchez,  
*Hospital Vall Hebron, Barcelona*

Moderador: Alfredo Matamala  
*Hospital Mutua de Terrassa*

Jueves 29 de septiembre de 15h a 17h  
Sala 6

- Nuestra experiencia en la artritis séptica de cadera  
Sebastián García Ramiro  
*Hospital Clínic, Barcelona*
- Prótesis - Artritis  
Miguel Pons Cabrafiga  
*Hospital San Rafael, Barcelona*
- Nuestra experiencia en artritis  
José Cordero  
*Hospital de la Princesa, Madrid*
- Artritis Séptica de cadera y rodilla: nuestra experiencia en 1 año  
José Baeza Oliete  
*Hospital La Fe Valencia*

Discusión

### Sociedad Española de Traumatología Laboral SETLA Nuevas aportaciones en el Tratamiento de las Pseudoartrosis

Jueves 29 de septiembre de 15h a 17h  
Sala 12

- Posibilidades actuales de un diagnóstico precoz de la pseudoartrosis  
Alejo Erice Calvo-Sotelo
- Posibilidades de la Terapia Celular  
Lluís Orozco
- Indicaciones de las Ondas de Choque  
Ricardo Rodríguez de Oya





# 48

## CONGRESO SECOT

OVIEDO

28 - 29 - 30 SEPTIEMBRE 2011



## SOCIEDADES

- **Posibilidad de utilizar PT**  
José Carlos Martí González

Discusión

### Grupo de Estudio de Traumatología y Ortopedia Infantil **GETOI**

**Jornada Grupo Estudio Tromboembolismo**  
Presidente: Enrique Gil Garay  
*Hospital Universitario La Paz, Madrid*

Moderador: Enric Castellet  
*Hospital Vall d'Hebron, Barcelona*

**Jueves 29 de septiembre de 15h a 17h**  
**Sala 5**

- **Profilaxis Tromboembólica en extremidad Superior**  
Lluís Peidró  
*Hospital Clínic, Barcelona*
- **Profilaxis Tromboembólica en extremidad inferior**  
Rafael Otero  
*Hospital Clínic, Madrid*
- **Profilaxis Tromboembólica en paciente politraumatizado**  
Enric Castellet  
*Hospital Vall d'Hebron, Barcelona*
- **Profilaxis con nuevos anticoagulantes. ¿son todos iguales?**  
Xavier Granero  
*Hospital Germans Trias i Pujol, Badalona*

Discusión

- **Asamblea Ordinaria del GET**  
Lectura del acta anterior  
Propuesta actividades del Grupo curso 2011-2012  
Ruegos y Preguntas

### Sociedad Española de Traumatología del Deporte **SETRADE**

**Fracturas por sobrecarga en el deporte**  
Presidente: Antonio Maestro Fernández

Moderador: Fernando Ávila España  
**Jueves 29 de septiembre de 15h a 17h**  
**Sala 11**

- **Ponentes:**  
Ana Conde Albaraccin  
Andrés Delgado Gherzi  
Maribel Matamoros Hermoso  
Natalia Medina León
- **Panel de Expertos:**  
Francisco Esparza Ros  
Tomás Fernández Jaén

Manuela González Santander  
Cristóbal Rodríguez Hernández  
Luis Rodríguez López  
Andrés Soriano Mas  
Abelardo Suárez Vázquez  
Miguel del Valle Soto

Discusión

### Grupo de Estudio de Tumores del Aparato Locomotor **GRETAL**

**Jueves 29 de septiembre de 15h a 17h**  
**Sala Hotel**

- **Osteosarcoma en extremidad**  
**Presentación:**  
**Discusión:** Ramón Huguet  
*Hospital Sant Joan de Deu, Barcelona*
- **Sarcoma de partes blandas III**  
**Presentación:** Emilio Sebastián  
*Hospital Virgen del Rocío, Sevilla*  
**Discusión:** Rafael Alcalá  
*Hospital San Juan, Alicante*
- **Metástasis ósea en región de la cadera**  
**Presentación:** Ignacio Sánchez del Campo  
*Hospital Ramón y Cajal, Madrid*  
**Discusión:** Isidro García  
*Hospital Santa Creu y Sant Pau, Barcelona*

Discusión

### Asociación Española de Artroscopia **AEA** **Indicaciones en Artroscopia de Cadera**

Presidente: Jose M<sup>a</sup> Alisench  
Moderador: Oliver Martín  
**Jueves 29 de septiembre de 17h a 18.30h**  
**Sala 3-4**

- **Choque Femoroacetabular.**  
**Evaluación intraoperatoria de resultado**  
Marc Tey Pons
- **Roturas de tendón de glúteo medio.**  
**Reparación artroscópica**  
Luis Pérez Carro
- **Papel de la cirugía artroscópica en Artrosis de Cadera**  
Juan Ribera
- **Tratamiento artroscópico de las tendinopatías de la cadera**  
Raúl Torres Egea
- **Sesión de Video demostración CFA**  
Marc Tey



# 48

## CONGRESO SECOT

OVIEDO

28 - 29 - 30 SEPTIEMBRE 2011



## SOCIEDADES

### Reparación glúteo medio

Luis Perez Carro

### Artrosis de Cadera:

Juan Ribera

### Tendinopatía psoas:

Raúl Torres

Discusión

### Grupo de Estudio de Enfermedades del Raqui GEER

#### Escoliosis Idiopática del Adolescente

Presidenta: Teresa Bas

Moderador: Enrique Cáceres

Jueves 29 de septiembre de 17h a 18'30h

Sala 7-8

- **Clasificación de la Escoliosis y aplicación práctica**  
Javier Pizones Arce
- **Elección de los niveles de fusión y estrategias de reducción**  
Teresa Bas Hermida
- **Fusión selectiva torácica, indicaciones**  
Norberto Ventura Gómez
- **Tratamiento de las curvas torácicas, abordaje posterior versus abordaje interior. ¿Cuándo?**  
Paloma Bas Hermida
- **Complicaciones y cómo evitarlas**  
Hani Mhaidli Hamdan
- **Escoliosis Rígidas: Liberación anterior, osteotomías y resección**  
Francisco J. Sánchez-Grueso
- **Hay o no hay indicación actual de la toracoplastia en la escoliosis**  
Felisa Sánchez-Mariscal Díaz
- **Escoliosis Idiopática del adolescente: tornillos o solo uñas**  
Jose Luis González López
- **Monotorización intraoperatoria multimodal**  
Susana Soler Algarra

Discusión

### Grupo de Estudio de Osteoporosis GEIOS

Jueves 29 de septiembre de 17h a 18.30h

Sala 5

- **Introducción**  
Manuel Mesa Ramos  
*Hospital Valle de los Pedroches, Pozoblanco, Córdoba*  
Jose Ramón Caeiro Rey  
*Hospital Clínico Universitario de Santiago de Compostela, A Coruña*

- **Documento de posición sobre "Las necesidades y niveles óptimos de vitamina D"**

Manuel Mesa Ramos

*Hospital Valle de los Pedroches, Pozoblanco, Córdoba*

- **Documento de posición sobre "Las fracturas atípicas"**

Iñigo Etxebarria Foronda

*Hospital Alto Deba, Mondragón, Guipúzcoa*

- **Resultados de la encuesta del proyecto UFROP (propuesta de unificación de criterios profesionales para optimizar la estructura y funcionamiento de las unidades de fractura osteoporótica**

José Ramón Caeiro Rey

*Hospital Clínico Universitario de Santiago de Compostela, A Coruña*

- **Resultados proyecto INFORMA: Identificación de Necesidades en la atención de la Fractura Osteoporótica y Reconocimiento de oportunidades de Mejora Asistencial**

Antonio Fernández Cebrían

*Complejo Hospitalario de Ourense, Ourense*

- **Presentación del libro: Tratamiento Multidisciplinar de la fractura de extremidad**

Manuel Mesa Ramos

*Hospital Valle de los Pedroches, Pozoblanco, Córdoba*

- **Presentación de las Vías clínicas: Tratamiento multidisciplinar de las fracturas Osteoporóticas**

Enrique Gil Garay

*Hospital Universitario La Paz, Madrid*

- **Conferencia sobre: Farmacogenética de la osteoporosis**

Karen Rojo Venegas

*Unidad de farmacogenética del Servicio de Farmacia del Hospital Virgen de las Nieves, Granada*

- **Entrega del premio al mejor caso clínico publicado en la web del GEIOS**

Iñigo Etxebarria Foronda

*Hospital Alto Deba, Mondragón, Guipúzcoa*

- **Reunión administrativa.**

Renovación de cargos para el bienio 2011-2013

Discusión

### Osteosíntesis Trauma Care OTC

Jueves 29 de septiembre de 17h a 18.30h

Sala 11

- **Presentación de comunicaciones para optar a las becas de PTC Spain**
- **Entrega de Premios**
- **Asamblea de OTC Spain**

Discusión



# 48

## CONGRESO SECOT

OVIEDO

28 - 29 - 30 SEPTIEMBRE 2011



## SOCIEDADES

### Sociedad Española de Medicina y Cirugía del Pie y tobillo SEMCPT

#### Actualizaciones en Cirugía de Pie y Tobillo: Tumores Óseos y de partes blandas

Presidente: Andrés Carranza Bencano  
*Hospital Virgen del Rocío, Sevilla*

Moderador: Joan Majo Buigas  
*Hospital de la Santa Creu i San Pau, Barcelona*

**Jueves 29 de septiembre de 17h a 18.30h**  
**Sala Hotel**

- **Presentación**  
Andrés Carranza Bencano  
Joan Majo Buigas
- **Anatomía del pie y tobillo aplicada a los tumores óseos y de partes blandas**  
Xavier Martín Oliva
- **Introducción a los tumores óseos y generalidades de los del pie y tobillo**  
Luis Ramos
- **Guía de manejo de los tumores óseos del pie y tobillo**  
Alejandro Braña
- **Tumores de partes blandas del pie y tobillo**  
Sergio Tejero  
Emilio Sebastián
- **Diagnóstico diferencial de los tumores del pie y tobillo: lesiones no tumorales**  
Toni Viladot
- **Casos clínicos en tumores del pies y tobillo.**  
Jordi Asunción  
*Hospital Clinic, Barcelona*
- **Casos Clínicos en tumores dl pie y tobillo**  
Jesús Vilá  
*Hospital 12 de octubre, Madrid*
- **Casos clínicos en tumores del pie y tobillo**  
Joan Majó  
*Hospital Santa Creu i Sant Pau*
- **Resumen y conclusiones**  
**Presidente**

## LIBRO DEL RESIDENTE

### PRESENTACIÓN DEL LIBRO DEL RESIDENTE

**Miércoles 28 de septiembre de 16.30 - 17.30h**  
**Auditorio**

Jose Ramón Rodríguez Alónaga  
*Presidente de la SECOT*

Fernando Marco  
*Presidente de la Comisión Nacional*

Joan Nardi  
*Presidente de la Comisión de Docencia de SECOT.*

Antonia Matamalas  
*Coordinadora del Proyecto*

**Presentación de la herramienta informática "LIBRO DEL RESIDENTE DE COT"**  
**Desarrollada por Comisión Nacional de COT**  
**Sociedad española de COT**

**MESA:.....**

**Contenido:**

- Bases para el desarrollo del libro
- Demostración practica de aplicabilidad



# 48

## CONGRESO SECOT

OVIEDO

28 - 29 - 30 SEPTIEMBRE 2011



## CONSENSOS SECOT

Con SECOT una nueva forma de afrontar los problemas entre todos

Uno de los objetivos de la Junta Directiva actual de la SECOT es marcar unas pautas de actuación comunes en la toma de decisiones clínicas, para los procedimientos más habituales y en las patologías de mayor prevalencia. Para ello ha puesto en marcha la elaboración de una batería de Consensos en COT: **Los CONSECOT**.

Los CONSECOT proponen una nueva forma de trabajar y afrontar los problemas de nuestra especialidad, aunando la evidencia científica actual y la experiencia clínica acumulada por más de 150 compañeros, que han participado activamente en los paneles expertos que se han constituido. Fruto del trabajo realizado ven la luz en el Congreso Nacional los cuatro primeros CONSECOT que se han elaborado en 2011:

### **Consenso en profilaxis tromboembólica en cirugía de rodilla y cadera**

Coordinado por el Dr. Enric Castellet

### **Consenso sobre niveles adecuados de vitamina D en el paciente candidato a cirugía ortopédica y/o traumatólogica**

Coordinado por el Dr. José Ramón Caeiro

### **Consenso experto en artrosis femorotibial medial**

Coordinado por el Dr. Alonso Moreno

### **Consenso experto en prótesis de rodilla dolorosa**

Coordinado por el Prof. Javier Vaquero


El proyecto se inicia con estos cuatro primeros CONSECOT y continuará en años sucesivos con nuevos proyectos que analizarán en profundidad otras patologías relevantes.

Gracias al esfuerzo de todos nuestros compañeros y al apoyo de todas las compañías que nos han apoyado en esta iniciativa.





# Miércoles, 28 de septiembre de 2011



## CONGRESO SECOT

OVIEDO  
28 - 29 - 30 SEPTIEMBRE 2011

SESIÓN MATINAL	AUDITORIO	SALA 1-2	SALA 3-4	SALA 5	SALA 6	SALA 7-8	SALA 9-10	SALA 11	SALA 12
08.20 - 09.15h		<b>PIE TOBILLO</b> Varios	<b>CADERA</b> Varios	<b>MISCELÁNEA</b> Miscelánea 1	<b>MANO MUÑECA</b> Varios	<b>RODILLA</b> Ligamentos 1	<b>HOMBRO</b> Profesís	<b>CODO</b> Varios 1	<b>RODILLA</b> PTR 1
09.15 - 10.45h	<b>MESA REDONDA</b> Formación en la especialidad de COT en el mundo E. Cáceres (Barcelona)			<b>COLUMNA</b> Varios 1	<b>MANO MUÑECA</b> Fracturas radio distal	<b>INFECCIÓN</b> Infección 1		<b>CADERA</b> PTC 1	<b>RODILLA</b> PTR 2
10.45 - 11.15h	PAUSA CAFÉ								
11.15 - 13.15h	<b>MESA REDONDA</b> Control de daños en el Politraumatizado P. Cano (Sevilla)								
13.15 - 14.00h			SESIÓN MEJORES POSTERS						
14.00 - 15.30h	PAUSA - COMIDA	SYMPOSIUM 		PAUSA - COMIDA		SYMPOSIUM 		PAUSA - COMIDA	
SESIÓN DE TARDE	AUDITORIO	SALA 1-2	SALA 3-4	SALA 5	SALA 6	SALA 7-8	SALA 9-10	SALA 11	SALA 12
15.30 - 16.30h	Sesión SOCIEDADES EXTRANJERAS INVITADAS I	<b>CF 1</b> (Colb. GETOI) Diagnóstico actual de la enfermedad de Perthes.	<b>CF 2</b> Artroplastias de cadera en el adulto joven		<b>CF 3</b> (Colb. SETIA) Fracturas de metacarpiarios y falanges	<b>CF 4</b> (Colb. SEMCPT) Fracturas del calcáneo. ¿Qué hemos avanzado?	<b>CF 5</b> (Colb. SECHC) Artroplastias de cadera en el adulto joven		<b>CF 6</b> (Colb. SEROD) Artroplastias parciales de rodilla
16.30 - 18.00h	Presentación del libro de Residentes. Comisión Nacional SECOT			REUNIÓN ASOCIACIÓN PROFESIONAL					
18.00 - 19.30h	Sesión SOCIEDADES EXTRANJERAS INVITADAS II	<b>TRAUMATOLOGÍA</b> Varios 1	<b>CADERA</b> PTC 3	<b>COLUMNA</b> VARIOS 3	<b>INVESTIGACIÓN</b> Investigación	<b>RODILLA</b> Ligamentos 2	<b>HOMBRO</b> Fracturas	<b>CADERA</b> PTC 2	<b>RODILLA</b> PTR3
20.00h - 22.30h	20.00 h CEREMONIA DE INAUGURACIÓN - 21.30 h Cóctel de Bienvenida								



# Jueves, 29 de septiembre de 2011


## CONGRESO SECOT

OVIEDO

28 - 29 - 30 SEPTIEMBRE 2011

SESIÓN MATINAL	AUDITORIO	SALA 1-2	SALA 3-4	SALA 5	SALA 6	SALA 7-8	SALA 9-10	SALA 11	SALA 12
08:30 - 09:30h		<b>CF7</b> (Colb. SEFEX) Infecciones óseas. Papel de la fijación externa	<b>CF8</b> Patología de columna en la infancia <b>CF9</b> Problemas en artroplastia de rodilla		<b>CF10</b> Contraversias en artroplastias primarias de rodilla <b>CF11</b> Mano catastrófica	<b>CF12</b> (Colb. SECCA) Planificación preoperatoria de la ATC primaria y secundaria	<b>CF13</b> Estado actual del tratamiento de las lesiones de los nervios periféricos		
09:30 - 10:30h									
10:30 - 11:00h									
PAUSA CAFÉ									
11:00 - 13:30h	ASAMBLEA SECOT 								
13:30 - 15:00h	PAUSA - COMIDA	SYMPOSIUM <b>BIOMET</b>	SYMPOSIUM <b>Lilly</b> <b>SYNTHES</b>	PAUSA - COMIDA	SYMPOSIUM <b>CERAVER</b> ARTROPLASTIA DE RODILLA	SYMPOSIUM <b>DePuy</b> a Johnson & Johnson company	SYMPOSIUM <b>stryker</b>	PAUSA - COMIDA	SYMPOSIUM <b>MSD</b>
SESIÓN DE TARDE	AUDITORIO	SALA 1-2	SALA 3-4	SALA 5	SALA 6	SALA 7-8	SALA 9-10	SALA 11	SALA 12
15:00 - 17:00h	<b>SEHC</b> Sociedad Española de Cirugía de Hombro y el Codo <b>SECOT</b> Sociedad Española de Cirugía ortopédica y Traumatología	<b>COOPERACIÓN</b> Grupo de Ayuda a Proyectos de Cooperación <b>SECCA</b> Sociedad Española de Cirugía de la Cadera	<b>SEROD</b> Sociedad Española de Rodilla <b>AEA</b> Asociación Española de Artroscopia	<b>GET</b> Grupo de Estudio de Tromboembolismo <b>GEIOS</b> Grupo de Estudio de Osteoporosis	<b>GEPSAL</b> Grupo de Estudio de Patología Séptica del Aparato Locomotor <b>SEFEX</b> Sociedad Española de Fijación Externa	<b>SECMA - AEM</b> Sociedad Española de Cirugía de la Mano. Sociedad Española de Microcirugía <b>GEER</b> Grupo de Estudio de Enfermedades del Raquí	<b>GEDOS</b> Grupo de Estudio del Dolor <b>GENC</b> Grupo de Estudio del Carfilago	<b>SETRADE</b> Sociedad Española de Traumatología del Deporte <b>OTC</b> Osteosíntesis Trauma Care	<b>SETLA</b> Sociedad Española de Traumatología Laboral <b>GETOI</b> Grupo de Estudio de Traumatología y Ortopedia Infantil
17:00 - 19:00h									<b>AO-ESPAÑA</b> Asociación para el Estudio de la Osteosíntesis  <b>TUMORES</b> TUMORES
								<b>GRETAL</b> Grupo de Estudio de Tumores del Aparato Locomotor <b>SEMGPT</b> Sociedad Española de Medicina y Cirugía del Pie y tobillo	

# Viernes, 30 de septiembre de 2011




CONGRESO SECOT

OVIEDO  
28 - 29 - 30 SEPTIEMBRE 2011

SESIÓN MATINAL	AUDITORIO	SALA 1-2	SALA 3-4	SALA 5	SALA 6	SALA 7-8	SALA 9-10	SALA 11	SALA 12	SALA 9
08.30 - 09.30h		CF 14 (Colb. SECMA) Reparación de las lesiones de los tendones flexores de los tendones flexores	CF 15 (Colb. SECMA) Prótesis de revisión Técnicas actuales		CF 17 (Colb. GREFA) Complicaciones de la osteosíntesis endomedular	CF 19 (Colb. GREFA) Manejo básico del paciente con sospecha de un tumor del aparato locomotor	CF 20 (Colb. GERSAL) La infección en los prótesis de rodilla			
09.30 - 10.30h		CF 16 (Colb. SECMA) Fracturas Acetabulares Fracturas del Codo			CF 18 (Colb. GREFA) Lesiones condrales de rodilla					
10.30 - 11.00h		PAUSA CAFÉ								
11.00 - 13.00h	MESA REDONDA Artroplastia de hombro: ¿cómo?, ¿cuándo? y ¿qué? C. Torrens (Barcelona)									
13.00 - 14.00h			SESIÓN MEJORES COMUNICACIONES				CASOS CLÍNICOS RESIDENTES			
14.00 - 15.30h	PAUSA - COMIDA	SYMPOSIUM Itayer Healthcare		PAUSA - COMIDA		SYMPOSIUM BIDERICA		PAUSA - COMIDA		
SESIÓN DE TARDE	AUDITORIO	SALA 1-2	SALA 3-4	SALA 5	SALA 6	SALA 7-8	SALA 9-10	SALA 11	SALA 12	
15.30 - 16.30h		CF 21 (Colb. AO TRAUMA) Fracturas abiertas de la diáfisis tibial	CF 22 (Colb. SIBB) Bases biomecánicas de la fijación externa	Registro Español de Artroplastias	CF 23 (Colb. GREFA) ¿Qué hacer ante una hernia discal lumbar?	CF 24 (Colb. GEOS) Manejo de sustit. óseos en la osteoporosis de rodilla	CF 25 (Colb. SETRADE) Diag. y tratamiento roturas agudas I: Aquiles deparitista	Presentación Concensos	CF 26 (Colb. AEA) Cambios degenerativos tras la cirugía del LCA	
16.30 - 18.00h	MESA REDONDA Terapia Celular E. Guerro (Málaga)	CADERA FRACTURAS 1		INFECCIÓN Infección 2		OST Osteoporosis	PIE TOBILLO Patología del hallux		MANO MUÑECA Varios 4	
18.00 - 19.30h	MISCELANEA MISCELANEA 2	CADERA FRACTURAS 2	MANO MUÑECA Varios 3	HOMBRO Varios	COLUMNA VARIOS 2	CODO Varios 2	TRAUMATOLOGÍA PELVIS POUTRAUMA	RODILLA PTR4	RODILLA Varios	
			PIE TOBILLO Calcáneo y Tarsos							





# 48

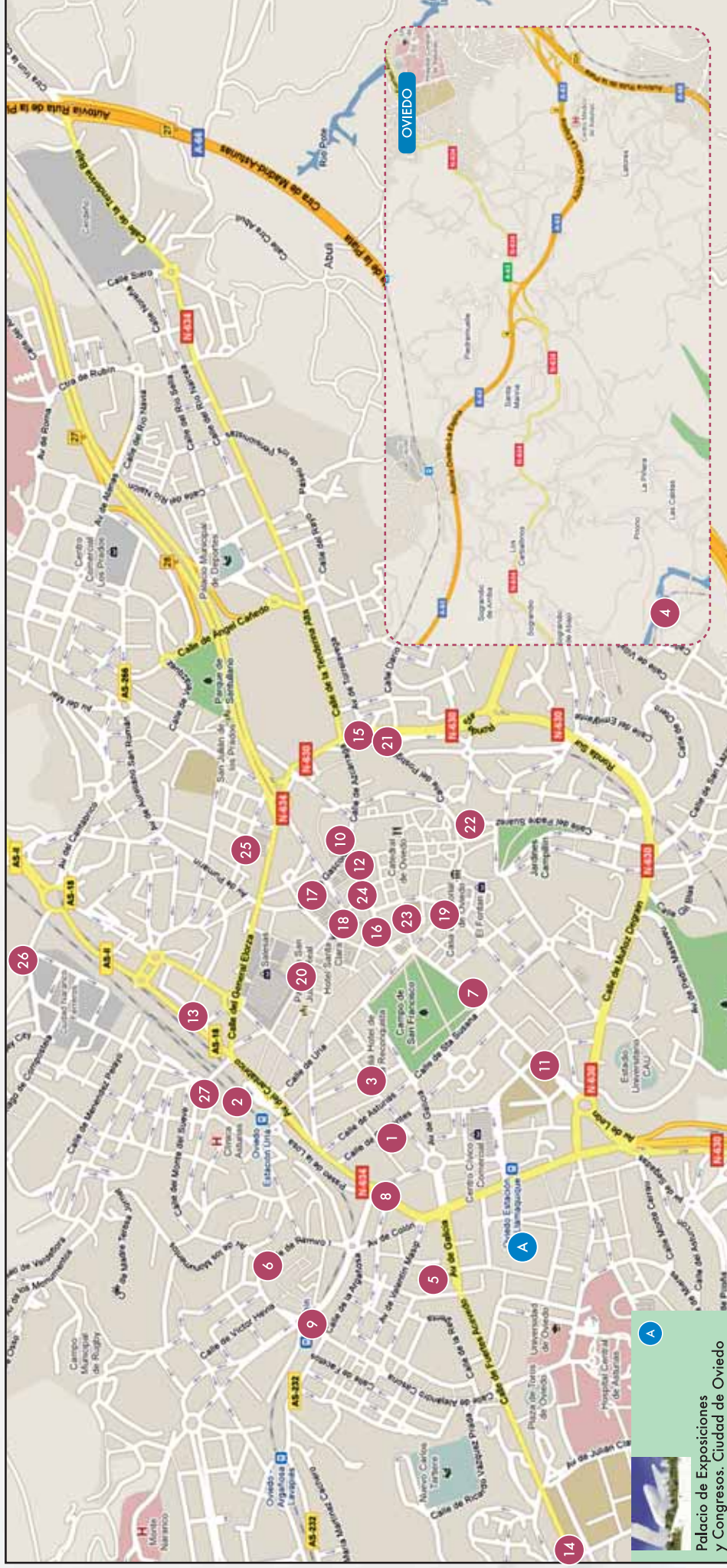
## CONGRESO SECOT

OVIEDO

28 - 29 - 30 SEPTIEMBRE 2011



### Plano de situación



A

#### Palacio de Exposiciones y Congresos. Ciudad de Oviedo

- |   |                          |   |  |   |                           |    |                            |    |                          |    |                           |    |                  |    |                 |    |                   |
|---|--------------------------|---|--|---|---------------------------|----|----------------------------|----|--------------------------|----|---------------------------|----|------------------|----|-----------------|----|-------------------|
| 1 | Barceló Oviedo Cervantes | 4 | Hotel Enclave (las Caddas Vila Termal) | 7 | libretto                  | 10 | Civitas Gran Hotel Regente | 13 | Tryp Oviedo              | 16 | Hotel Campoamor           | 19 | Fuella           | 22 | Cristal Naranco | 25 | Aparthotel Campus |
| 2 | AC Forum Oviedo          | 5 | Hotel Nap                              | 8 | M Hotel                   | 11 | Ayre Ramiro I              | 14 | Hotel La Grita           | 17 | Sercotel Ciudad de Oviedo | 20 | Room Mate Marcos | 23 | NH Principado   | 26 | Ibis Oviedo       |
| 3 | Meliá de La Reconquista  | 6 | Ayre Alfonso II                        | 9 | Silken Monumental Naranco | 12 | Gran Hotel España          | 15 | HUSA Santo Domingo plaza | 18 | Hotel Velusta             | 21 | Astures          | 24 | El Magistral    | 27 | Hotel Carreño     |

# 48

## CONGRESO SECOT



OVIEDO

28 - 29 - 30 SEPTIEMBRE 2011

## Boletín de inscripción

Nombre y apellidos

Dirección particular

Centro de trabajo (dirección completa, tel, fax, e-mail)

Población

Provincia

C.P.

Teléfono

Fax

E-mail

### CUOTAS DE INSCRIPCIÓN

	antes 1/7/11	después 1/7/11	después 1/9/11
SECOT	485 <input type="checkbox"/> <input type="checkbox"/>	520 <input type="checkbox"/> <input type="checkbox"/>	565 <input type="checkbox"/> <input type="checkbox"/>
Miembros SECOT Eméritos	0 <input type="checkbox"/> <input type="checkbox"/>	0 <input type="checkbox"/> <input type="checkbox"/>	0 <input type="checkbox"/> <input type="checkbox"/>
No Miembros SECOT	565 <input type="checkbox"/> <input type="checkbox"/>	585 <input type="checkbox"/> <input type="checkbox"/>	630 <input type="checkbox"/> <input type="checkbox"/>
Residentes acreditados	325 <input type="checkbox"/> <input type="checkbox"/>	360 <input type="checkbox"/> <input type="checkbox"/>	390 <input type="checkbox"/> <input type="checkbox"/>
Cena de gala	15 <input type="checkbox"/> <input type="checkbox"/>	15 <input type="checkbox"/> <input type="checkbox"/>	15 <input type="checkbox"/> <input type="checkbox"/>
Cursos de Formación	0 <input type="checkbox"/> <input type="checkbox"/>		

*imprescindible estar inscrito y reserva previa en [www.secot.es](http://www.secot.es)*

### SERVICIOS SUELTOS

Ceremonia de Inauguración	70 <input type="checkbox"/> <input type="checkbox"/>	80 <input type="checkbox"/> <input type="checkbox"/>	90 <input type="checkbox"/> <input type="checkbox"/>
Cena de Gala	80 <input type="checkbox"/> <input type="checkbox"/>	90 <input type="checkbox"/> <input type="checkbox"/>	100 <input type="checkbox"/> <input type="checkbox"/>

La cuota de inscripción de congresista incluye documentación científica, comida de trabajo, cafés y Ceremonia de inauguración incluido 8% de IVA

Sólo serán aceptados aquellos boletines que vayan acompañados del pago correspondiente.  
**CON POSTERIORIDAD AL 20 DE SEPTIEMBRE DE 2011** las inscripciones deberán formalizarse directamente en la sede del Congreso.

### FORMA DE PAGO

1. **Mediante cheque nominativo** a favor de: CONGRESOS SECOT, enviado a la secretaria técnica:  
C/ Nàpols 187, 2º - Barcelona 08013
2. **Mediante transferencia bancaria (enviando copia de la transferencia)** al número de cuenta de Caixa Penedès:  
ES37 2081 0386 43 3300006982

### CANCELACIONES

Las cancelaciones hechas entre el 1 de julio y el 1 de septiembre de 2011 tendrán un 20% de penalización.  
 Las cancelaciones efectuadas después del 30 de septiembre tendrán el 100% de penalización.





# Boletín de inscripción



En cumplimiento de la Normativa de Protección de datos, le informamos que los datos que están siendo recogidos por medio de este formulario se incluirán en un fichero automatizado responsabilidad de la Sociedad Española de Cirugía Ortopédica y Traumatología, con domicilio de notificaciones en c/ Fernández de los Ríos, nº 108, 2º. Izquierda 28015 Madrid. La finalidad de la recogida, tratamiento y mantenimiento de sus datos tiene como objetivo gestionar su inscripción en este congreso.\*

Los datos recogidos son obligatorios, excepto los que están marcados con un asterisco, por lo que si no cumplimentara aquéllos, no podremos inscribirle al congreso. Asimismo, a tenor de la Ley Orgánica 15/1999 y su reglamento de desarrollo, ponemos en su conocimiento que tiene derecho a acceder, rectificar, cancelar y oponerse al tratamiento de sus datos personales contactando con la Sociedad Española de Cirugía Ortopédica y Traumatología a través del e-mail [secot@secot.es](mailto:secot@secot.es), o por correo ordinario a la dirección: c/ Fernández de los Ríos, nº 108, 2º. Izquierda 28015 Madrid

\*(en caso de pago con tarjeta) Asimismo, Torres Pardo, S.L. podrá ceder sus datos a las entidades de crédito que estime oportunas con motivo del cobro de las cuotas a las que Ud. se encuentre obligado.

t o r r e s p a r d o



# 48

## CONGRESO SECOT

OVIEDO

28 - 29 - 30 SEPTIEMBRE 2011



### Boletín de alojamiento



Hotel 1: Descripción del alojamiento.

Hotel 1: Precio y contacto.



Hotel 2: Descripción del alojamiento.

Hotel 2: Precio y contacto.



Hotel 3: Descripción del alojamiento.

Hotel 3: Precio y contacto.



Hotel 4: Descripción del alojamiento.

Hotel 4: Precio y contacto.



Hotel 5: Descripción del alojamiento.

Hotel 5: Precio y contacto.



Hotel 6: Descripción del alojamiento.

Hotel 6: Precio y contacto.



Hotel 7: Descripción del alojamiento.

Hotel 7: Precio y contacto.



Hotel 8: Descripción del alojamiento.

Hotel 8: Precio y contacto.



Hotel 9: Descripción del alojamiento.

Hotel 9: Precio y contacto.



Hotel 10: Descripción del alojamiento.

Hotel 10: Precio y contacto.



Hotel 11: Descripción del alojamiento.

Hotel 11: Precio y contacto.



Hotel 12: Descripción del alojamiento.

Hotel 12: Precio y contacto.



Hotel 13: Descripción del alojamiento.

Hotel 13: Precio y contacto.



Hotel 14: Descripción del alojamiento.

Hotel 14: Precio y contacto.




Hotel 15: Descripción del alojamiento.

Hotel 15: Precio y contacto.



Hotel 16: Descripción del alojamiento.

Hotel 16: Precio y contacto.




Hotel 17: Descripción del alojamiento.

Hotel 17: Precio y contacto.




Hotel 18: Descripción del alojamiento.

Hotel 18: Precio y contacto.



Hotel 19: Descripción del alojamiento.

Hotel 19: Precio y contacto.




Hotel 20: Descripción del alojamiento.

Hotel 20: Precio y contacto.




Hotel 21: Descripción del alojamiento.

Hotel 21: Precio y contacto.




Hotel 22: Descripción del alojamiento.

Hotel 22: Precio y contacto.



Hotel 23: Descripción del alojamiento.

Hotel 23: Precio y contacto.



Hotel 24: Descripción del alojamiento.

Hotel 24: Precio y contacto.



Hotel 25: Descripción del alojamiento.

Hotel 25: Precio y contacto.



Hotel 26: Descripción del alojamiento.

Hotel 26: Precio y contacto.



Hotel 27: Descripción del alojamiento.

Hotel 27: Precio y contacto.



# 48



## CONGRESO SECOT

OVIEDO

28 - 29 - 30 SEPTIEMBRE 2011

## Boletín de alojamiento

Nombre

Apellidos

Dirección

Población

Provincia

C.P.

Teléfono

Fax

E-mail

### ALOJAMIENTO

Hotel escogido \_\_\_\_\_ Día de entrada \_\_\_\_\_ Día de salida \_\_\_\_\_

Tipo de habitación:  individual  doble

Número de habitaciones: \_\_\_\_\_ x \_\_\_\_\_ noche x \_\_\_\_\_ [ ]/noche= \_\_\_\_\_ [ ]

### FORMA DE PAGO

#### 1. TARJETA DE CRÉDITO

VISA  AMEXO  DINERS  MASTER CARD  EL CORTE INGLÉS

TITULAR:

D.N.I. / PASAPORTE:

NÚMERO DE TARJETA:

FECHA DE CADUCIDAD:

Autorizo el cargo a mi tarjeta de crédito por los importes reseñados.

Firma:

Fecha:

### FORMA DE PAGO

1. **Mediante cheque:** número de cheque y banco emisor: Remito cheque bancario libre de cargas en euros a favor de VIAJES EL CORTE INGLÉS, S.A.

2. **Mediante transferencia bancaria a la cuenta:** 0049 1500 03 2810355229

### CANCELACIONES

Consultar directamente con la Agencia o ver en la web oficial del Congreso.

Viajes El Corte Inglés: C/ Casado del Alisal 14 · 28014 Madrid · Tel +34 913 300 755 · Fax +34 914 203 952 · secot@viajeseci.es



# FORMACIÓN MÉDICA CONTINUADA

## SECOT 2011



PRIMER TRIMESTRE

### Cursos Básicos - Formación Especializada

#### X CURSO DE REVISIÓN DE COT PARA MÉDICOS RESIDENTES - LUIS MUNUERA

Organiza: Fundación SECOT - Madrid, 9, 10 y 11 Febrero de 2011

#### CURSO FUNDACIÓN SECOT DE ENCLAVADOS

Organiza: Fundación SECOT - Plataforma Kleos - Sitges, 24 y 25 Marzo de 2011

SEGUNDO TRIMESTRE

### Cursos Básicos - Formación Especializada

#### CURSO BÁSICO DE PATOLOGÍA DEL RAQUIS

Organiza: Fundación SECOT / Fundación MAPFRE en colaboración con GEER - Madrid 14 y 15 Abril de 2011

#### CURSO FUNDACIÓN SECOT - PRINCIPIOS EN EL TRATAMIENTO QUIRÚRGICO DE LAS FRACTURAS

Organiza: Fundación SECOT / AO Trauma - Barcelona, del 4 al 7 de Mayo de 2011

#### DESARROLLO PROFESIONAL DEL RESIDENTE EN COT - TRAUMAPLUS

Organiza: Fundación SECOT - Madrid, 12 y 13 Mayo de 2011

### Cursos Avanzados - Formación Continuada

#### POLITRAUMATIZADOS

Organiza: Fundación SECOT - Sevilla, 9 y 10 Junio de 2011

TERCER TRIMESTRE

### Cursos Avanzados - Formación Continuada

#### NUEVAS TECNOLOGÍAS Y BIOMATERIALES EN CIRUGÍA ORTOPÉDICA

Organiza: Fundación SECOT / Universidad de Zaragoza - Jaca, del 11 al 13 de Julio de 2011

### Cursos Básicos - Formación Especializada

#### CURSO FUNDACIÓN SECOT - PRINCIPIOS EN EL TRATAMIENTO QUIRÚRGICO DE LAS FRACTURAS

Organiza: Fundación SECOT / AO Trauma - Madrid, del 21 al 24 de septiembre

48 CONGRESO SECOT Oviedo, 28, 29 y 30 Septiembre de 2011



CUARTO TRIMESTRE

### Cursos Básicos - Formación Especializada

#### DESARROLLO PROFESIONAL DEL RESIDENTE EN COT - TRAUMAPLUS

Organiza: Fundación SECOT - Barcelona, 6 y 7 Octubre de 2011

#### CURSO BÁSICO DE PATOLOGÍA SÉPTICA DEL APARATO LOCOMOTOR

Organiza: Fundación SECOT con la colaboración de GEPSAL - Zaragoza, 10 y 11 Noviembre de 2011


#### CURSO FUNDACIÓN SECOT DE ENCLAVADOS

Organiza: Fundación SECOT / Plataforma Kleos - Madrid, 24 y 25 Noviembre de 2011


### Cursos Avanzados - Formación Continuada

#### 2º ENCUENTRO HISPANO-MEXICANO SOBRE PATOLOGÍA DEL TOBILLO Y PIE

Organiza: Fundación SECOT / Sociedad Mexicana - Madrid, 17 y 18 Noviembre de 2011



Cursos Básicos



Cursos Avanzados



Congreso Nacional SECOT

# 48



## CONGRESO SECOT

OVIEDO

28 - 29 - 30 SEPTIEMBRE 2011